

○予約してみよう！

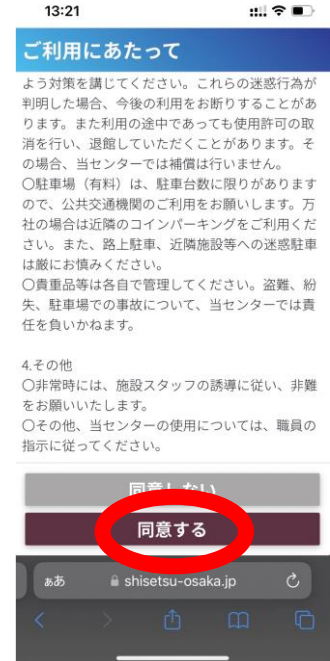
- ①予約システムのトップ画面から**中央区**をタップし、**J:中央区民センター・中央会館**の予約画面へ。
- ②利用したい日時、お部屋、時間区分をタップし下部「予約する」をタップ。
(※Web予約可能空室：緑○Web予約不可能空室：赤○予約不可能満室：赤×)
- ③ログイン済であれば、ご利用に当たっての説明が表示されるので確認して「同意する」をタップ。(※未ログインであればログイン画面が表示される)



①

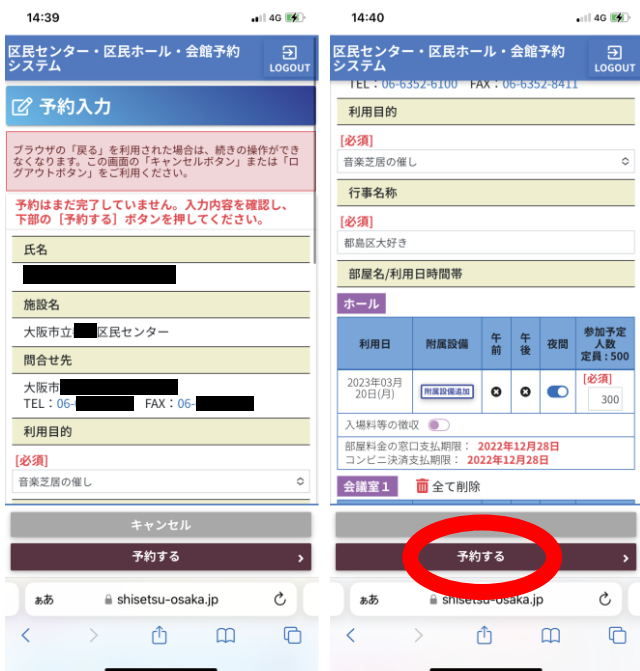


②

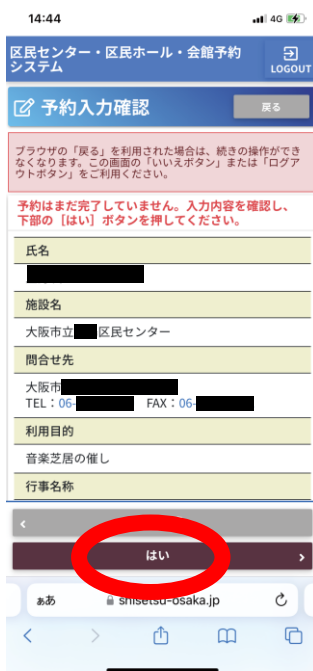


③

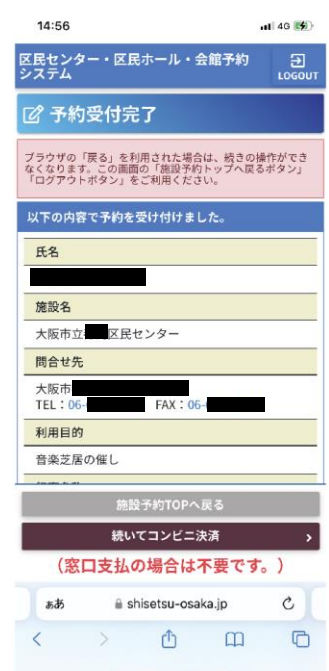
- ④予約入力画面が表示されるので、必須項目(利用目的・行事名称・参加予定人数)を入力し下部「予約する」をタップ。(※入場料徴収有無の確認も忘れずに！)
- ⑤予約確認画面が表示されるので、入力内容に間違いがないか確認して下部「はい」をタップする。
- ⑥予約受付完了画面が表示される=予約完了！(※コンビニ決済は(5)ページへ)



④



⑤



⑥